

MANUAL DO USUÁRIO MBS

INTERNATIONAL GROUP



**ENCURTANDO AS DISTÂNCIAS,
AUMENTANDO A EFICIÊNCIA.**





BEM VINDO A MBS



A MBS agradece a preferência pelos nossos produtos. Agora você irá conhecer mais sobre nossas soluções e o que a MBS pode oferecer para seu hospital.



MBS INTERNATIONAL GROUP



Há mais de 25 anos desenvolvendo a maior e mais completa linha de correio pneumático do Brasil.



O QUE É



**O CORREIO
PNEUMÁTICO**



Sistema de tubulação
que podem ser embutidas.



Usa o envio de objetos
através de cápsulas vedadas
e seguras.



Liga um ponto a outro,
ou até 255 pontos através
de derivadores.





Agilidade
no envio
das análises
de amostras
laboratoriais.



Eficiência
no tratamento
e atendimento
do paciente,



Rapidez na
entrega dos
medicamentos
em CTI's, UTI's
e PS.

BENEFÍCIOS



AO PACIENTE



BENEFÍCIOS HOSPITAL

São variados os benefícios para a equipe de trabalho do hospital, no qual podemos destacar:



Menor circulação de funcionários



Melhora contínua nos processos



Melhora na qualidade da assistência



Diminuição de contaminações hospitalares





Conheça agora
cada estação,
modo de uso e
recomendações.

VERSALLES



Perfeita para instalação de projetos de andares similares, apropriada para hospitais de arquitetura verticalizada. Melhor opção para controle no recebimento de cápsulas.



Painel de controle com display gráfico



Compartimento de envio e recebimento separados



Leitor RFID de leitura de destinos automático e crachás





MODO DE ENVIO

- 1 – no display gráfico pressione a tecla ENV
- 2 – abra o bocal de envio de cápsulas
- 3 – retire uma cápsula e coloque o medicamento, amostra e certifique se a trava está devidamente fechada e segura.
- 4 – coloque a cápsula com a indicação do fecho da trava virado para cima, no recipiente e feche.
- 5 – no display digite o ramal desejado e em seguida a tecla ENTER. Pronto, seu envio está concluído.



PRIMUS



A estação Primus sempre atualizada em sua tecnologia, proporciona o melhor custo-benefício para seu ambiente hospitalar.



Ótima relação custo benefício



Acolchoado anti impacto de recebimento de cápsulas



Leitor RFID de leitura de destinos automático e crachás





MODO DE ENVIO

1 – coloque a cápsula do tubo de envio.

2 – digite o destino no teclado vermelho.

3 – em seguida digite a tecla ENTER.
Pronto, seu envio está concluído.

OBS: Nunca enviar 2 cápsulas durante o processo de envio.



STYLLUS



Gere interconectividades em todos os setores, com carregamento frontal e berço de acúmulo de cápsulas permite o auto fluxo de envios e recebimentos.



Ótima relação custo benefício



Acolchoado anti impacto de recebimento de cápsulas



Leitor RFID de leitura de destinos automático e crachás





MODO DE ENVIO


1 – no display gráfico pressione a tecla ENV

2 – insira a cápsula no bocado que surgira

3 – utilize uma cápsula de envio, certifique a vedação se esta travada.

4 – coloque a cápsula com a indicação do fecho da trava virado para cima, no recipiente e feche.

5 – no display digite o ramal desejado e em seguida a tecla ENTER. Pronto, seu envio está concluído.



CÁPSULAS



Para cada tipo de envio,
uma cápsula.
Para cada cápsula,
uma cor representativa.





SOBRE AS CÁPSULAS

- As cápsulas MBS são fabricadas com material de pvc resistente;
- Seu corpo pode ser em coloração transparente ou branco;
- Cada cor foi pensada nos ambientes e necessidades de cada departamento do ambiente hospitalar;
- Utilizados em ambientes como:
 - Farmácia satélite
 - UTI's
 - CTI's
 - Laboratório
 - PS





SOBRE ALGUMAS CORES



AMARELO

Utilizado exclusivamente para os setores do hospital no tratamento do Covid-19.



AZUL

A ou B
Usada para departamentos como farmácia ou laboratório.



VERMELHA

A ou B
Também podem ser classificadas para uso em farmácias ou laboratórios.



INFORMAÇÕES IMPORTANTES

Para um envio seguro de amostras laboratoriais ou culturas, utilize as cápsulas com as bolsas acolchoadas MBS.

Reduz o impacto no transporte e amplia a proteção das amostras.

Consulte seu supervisor para instruções de uso de cápsulas para cada departamento.



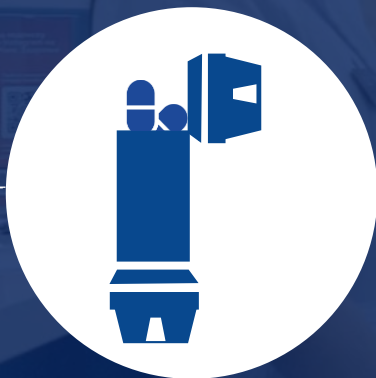


RECOMENDAÇÕES


AO USUÁRIO




PARA MELHOR DESEMPENHO DO SEU **CORREIO PNEUMÁTICO**



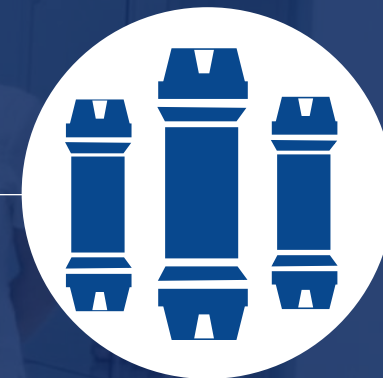
Nunca insira excesso de objetos que ultrapassem a área do corpo da cápsula



Nunca exceda o peso de 1kg



Não remova a cápsula durante o movimento da estação



Não acumule cápsulas na estação, sempre devolva à seu setor.



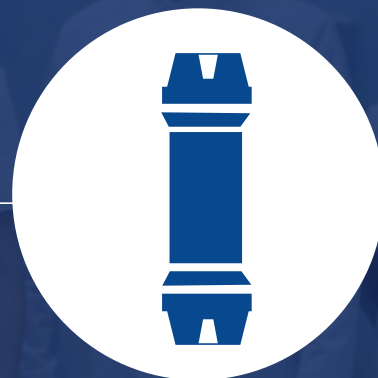
PARA MELHOR DESEMPENHO DO SEU **CORREIO PNEUMÁTICO**



Nunca envie
cápsula aberta



Utilize sempre
cápsulas em bom
estado



Verifique
o fechamento
da cápsula antes
de cada envio



Utilize sempre
cápsulas em
bom estado

CORREIO PNEUMÁTICO MBS

ENCURTANDO
AS DISTÂNCIAS,
AUMENTANDO
A EFICIÊNCIA.

AGRADECE
A ATENÇÃO
DE TODOS





 www.mbs.com.br

 [mbsinternationalgroup](https://www.instagram.com/mbsinternationalgroup)

 [mbs-international-group](https://www.linkedin.com/company/mbs-international-group)

 [mbsinternationalgroup](https://www.facebook.com/mbsinternationalgroup)